



ΕΝΩΣΙΣ ΠΡΟΣΩΠΙΚΟΥ
ΗΜΕΡΗΣΙΩΝ ΕΦΗΜΕΡΙΔΩΝ ΑΘΗΝΩΝ

ΤΑΚΤΙΚΗ ΓΕΝΙΚΗ ΣΥΝΕΛΕΥΣΗ

ΟΔΗΓΙΕΣ ΣΥΜΜΕΤΟΧΗΣ

Για να συνδεθείτε στην ζωντανή αναμετάδοση της ΓΣ, αρχικά (1) **ΑΠΟΔΕΧΤΕΙΤΕ** τους όρους της Τακτικής Γενικής Συνέλευσης και στη συνέχεια κάνετε κλικ στον σύνδεσμο (2) που βρίσκεται στο κάτω μέρος της αρχικής σελίδας.

ΓΙΑ ΝΑ ΠΑΡΑΚΟΛΟΥΘΗΣΕΤΕ ΖΩΝΤΑΝΑ ΤΗΝ ΤΑΚΤΙΚΗ ΓΕΝΙΚΗ ΣΥΝΕΛΕΥΣΗ ΠΑΤΗΣΤΕ ΕΔΩ



ΕΝΩΣΙΣ ΠΡΟΣΩΠΙΚΟΥ
ΗΜΕΡΗΣΙΩΝ ΕΦΗΜΕΡΙΔΩΝ ΑΘΗΝΩΝ

ΤΑΚΤΙΚΗ ΓΕΝΙΚΗ ΣΥΝΕΛΕΥΣΗ ΕΠΗΕΑ

Τετάρτη, 14 Φεβρουαρίου 2024
12.00 Αθήνα

Η ΕΠΗΕΑ, λόγω των εξαιρετικών συνθηκών που έχουν δημιουργηθεί από την έξαρση του COVID και προς το σκοπό της διευκόλυνσης της συμμετοχής των μελών της στην από το καταστατικό προβλεπόμενη Τακτική Γενική Συνέλευση, παρέχει τη δυνατότητα στα μέλη της για την εξ' αποστάσεως συμμετοχή τους σε πραγματικό χρόνο, μέσω ζωντανής μετάδοσης. Η ΕΠΗΕΑ επιθυμεί να διαβεβαιώσει τα μέλη της, ότι έχει λάβει όλα τα απαραίτητα μέτρα για να διευκολύνει τη συμμετοχή τους στη Τακτική Γενική Συνέλευση, μέσω ενός απλού στη χρήση αλλά απολύτως ασφαλούς συστήματος, το οποίο επιτρέπει στον καθένα να ασκήσει το δικαίωμα συμμετοχής και ψήφου.

Ενημερώθηκα και αποδέχομαι την επεξεργασία των αναγκαίων προσωπικών μου δεδομένων για τους σκοπούς της ανωτέρω Τακτικής Γενικής Συνέλευσης, ως εξειδικεύονται στην σχετική [Ενημέρωση](#).

1

ΑΠΟΔΕΧΟΜΑΙ

ΓΙΑ ΝΑ ΠΑΡΑΚΟΛΟΥΘΗΣΕΤΕ ΖΩΝΤΑΝΑ ΤΗΝ ΤΑΚΤΙΚΗ ΓΕΝΙΚΗ ΣΥΝΕΛΕΥΣΗ ΠΑΤΗΣΤΕ ΕΔΩ

2

Για τεχνική υποστήριξη καλέστε στο +30 210 94 60 803

Οδηγίες Συμμετοχής δείτε [εδώ](#)

Με την είσοδο σας, θα σας ζητηθεί να καταχωρήσετε:

τον **Αριθμό Μητρώου της ΕΠΗΕΑ** και τα **3 τελευταία ψηφία της Αστυνομικής σας Ταυτότητας ή του Διαβατηρίου** που έχετε δηλώσει στην ΕΠΗΕΑ.

Πατήστε **ΣΥΝΔΕΣΗ** για να συνεχίσετε.

Εάν κάποιο από τα στοιχεία είναι λανθασμένο, **ΔΕΝ** θα μπορέσετε να συνδεθείτε και θα εμφανιστεί το παρακάτω μήνυμα.



Incorrect Αρ. Μητρώου ΕΠΗΕΑ or Α.Δ.Τ./
ΑΡ.ΔΙΑΒ (ΜΟΝΟ ΑΡΙΘΜΟΥΣ)

X LUMI

Αρ. Μητρώου ΕΠΗΕΑ

Α.Δ.Τ./ΔΙΑΒ(3 ΤΕΛΕΥΤΑΙΑ ΨΗΦΙΑ)


ΣΥΝΔΕΣΗ

Καταχωρήστε ΜΟΝΟ τα 3 τελευταία ψηφία. ▾

- Στη δεξιά πλευρά της οθόνης θα μπορείτε να παρακολουθήσετε την Γενική Συνέλευση όταν ξεκινήσει.
- Ενώ, στην αριστερή πλευρά, της ίδιας σελίδας, θα μπορείτε να ψηφίσετε τα θέματα της ημερήσιας διάταξης, όταν ανοίξει η διαδικασία της ψηφοφορίας (βλ.παρακάτω).


169-572-306

ΑΡΧΙΚΗ ΟΘΟΝΗ

 ΕΝΩΣΙΣ ΠΡΟΣΩΠΙΚΟΥ
ΗΜΕΡΗΣΙΩΝ ΕΦΗΜΕΡΙΔΩΝ ΑΘΗΝΩΝ

Ετήσια Τακτική Γενική Συνέλευση ΕΠΗΕΑ

Αναμετάδοση

 ΕΝΩΣΙΣ ΠΡΟΣΩΠΙΚΟΥ
ΗΜΕΡΗΣΙΩΝ ΕΦΗΜΕΡΙΔΩΝ ΑΘΗΝΩΝ

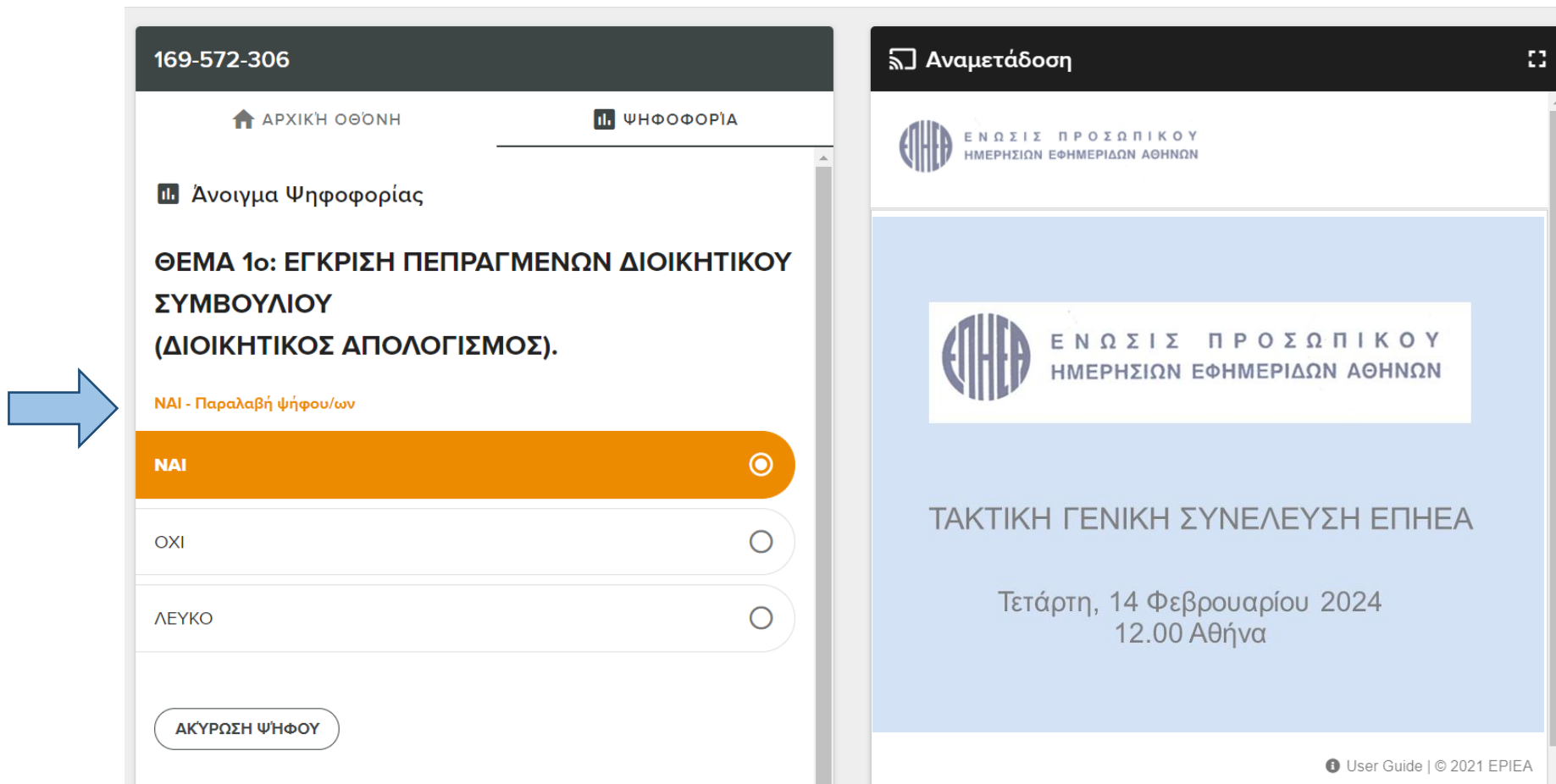
ΤΑΚΤΙΚΗ ΓΕΝΙΚΗ ΣΥΝΕΛΕΥΣΗ ΕΠΗΕΑ

Τετάρτη, 14 Φεβρουαρίου 2024
12.00 Αθήνα

ΨΗΦΟΦΟΡΙΑ

Θα μπορείτε να υποβάλετε την ψήφο σας (ΝΑΙ, ΟΧΙ, ΛΕΥΚΟ) ανά θέμα. Κατόπιν της επιλογή της ψήφου σας, θα εμφανιστεί το μήνυμα **ΠΑΡΑΛΑΒΗ ΨΗΦΟΥ**. Δεν χρειάζεται να κάνετε κάποια άλλη ενέργεια, η ψήφος σας έχει καταμετρηθεί.

Σε περίπτωση υποβολής λανθασμένης ψήφου, έχετε την δυνατότητα ακύρωσής (Ακύρωση Ψήφου) και υποβολής νέας, μέχρι την λήξη της ψηφοφορίας. Την έναρξη της ψηφοφορίας θα κηρύξει ο Πρόεδρος της Γ.Σ.



The image displays two screenshots of a mobile application interface for a voting process.

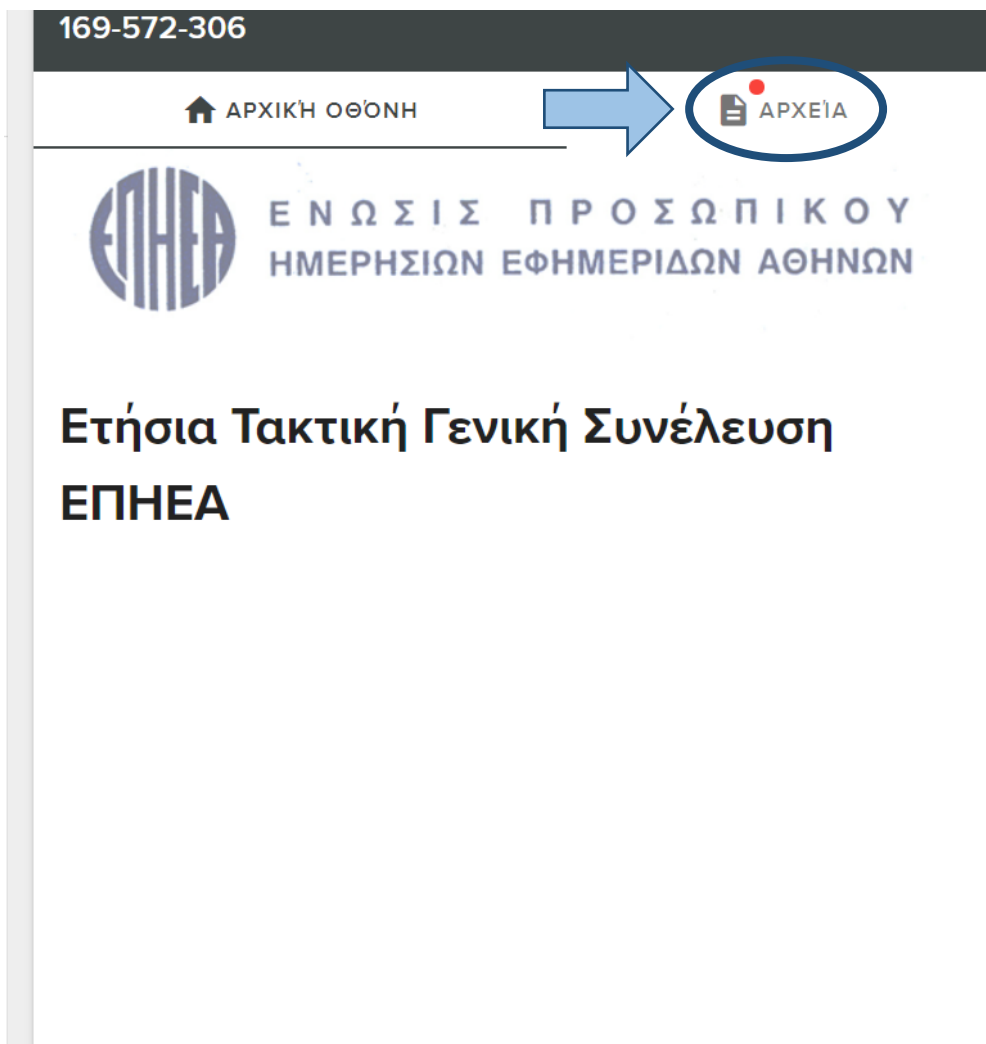
Left Screenshot: Shows the voting screen for the agenda item "ΘΕΜΑ 1ο: ΕΓΚΡΙΣΗ ΠΕΠΡΑΓΜΕΝΩΝ ΔΙΟΙΚΗΤΙΚΟΥ ΣΥΜΒΟΥΛΙΟΥ (ΔΙΟΙΚΗΤΙΚΟΣ ΑΠΟΛΟΓΙΣΜΟΣ)". The options are "ΝΑΙ", "ΟΧΙ", and "ΛΕΥΚΟ". The "ΝΑΙ" option is selected, indicated by a blue arrow pointing to it. Below the options is a button labeled "ΑΚΥΡΩΣΗ ΨΗΦΟΥ".

Right Screenshot: Shows the confirmation message for the vote. The message reads: "ΕΝΩΣΙΣ ΠΡΟΣΩΠΙΚΟΥ ΗΜΕΡΗΣΙΩΝ ΕΦΗΜΕΡΙΔΩΝ ΑΘΗΝΩΝ" (EPIEA logo), "ΤΑΚΤΙΚΗ ΓΕΝΙΚΗ ΣΥΝΕΛΕΥΣΗ ΕΠΗΕΑ", and "Τετάρτη, 14 Φεβρουαρίου 2024 12.00 Αθήνα". The bottom right corner contains the text "User Guide | © 2021 EPIEA".

ΨΗΦΟΦΟΡΙΑ

- Για την Εκλογή Εφορευτικής Επιτροπής ψηφίζονται μέχρι 2 άτομα.
- Επιλέξτε έως 2 επιλογές και πατήστε **ΑΠΟΣΤΟΛΗ**.
- Εκλέγονται δύο (2) τακτικά μέλη και δύο (2) αναπληρωματικά μέλη.
- Σε περίπτωση μη ορισμού δικαστικού αντιπροσώπου, τρίτο μέλος της Εφορευτικής Επιτροπής εκλέγεται το πρώτο αναπληρωματικό μέλος.

Οι οικονομικές καταστάσεις και όλα τα απαραίτητα αρχεία είναι διαθέσιμα καθ' όλη την διάρκεια της ΓΣ στο αριστερό τμήμα της οθόνης στο παρακάτω, πατώντας το εικονίδιο ΑΡΧΕΙΑ. Είναι αναρτημένα σε pdf μορφή και μπορείτε να τα κατεβάσετε ή να τα εκτυπώσετε. Πατήστε στην ΑΡΧΙΚΗ ΟΘΟΝΗ για να επιστρέψετε πίσω.



ΛΙΣΤΑ ΟΜΙΛΗΤΩΝ

Εάν επιθυμείτε να μπειτε στην λίστα ομιλητών, παρακαλούμε ακολουθήστε τον σύνδεσμο όπως υποδεικνύεται παρακάτω με το βέλος. Η λίστα των ομιλητών θα εμφανίζεται στην αριστερή σας οθόνη και θα ανανεώνεται αυτόματα κατά την διάρκεια των ομιλιών.

ΕΝΩΣΙΣ ΠΡΟΣΩΠΙΚΟΥ
ΗΜΕΡΗΣΙΩΝ ΕΦΗΜΕΡΙΔΩΝ ΑΘΗΝΩΝ

ΤΑΚΤΙΚΗ ΓΕΝΙΚΗ ΣΥΝΕΛΕΥΣΗ ΕΠΗΕΑ

Τετάρτη, 14 Φεβρουαρίου 2024
12.00 Αθήνα

|| 🔊 LIVE

Για να προστεθείτε στην **ΛΙΣΤΑ ΟΜΙΛΗΤΩΝ** παρακαλούμε κάντε την εγγραφή σας [εδώ](#)

Όταν έρθει η σειρά σας:
Εάν έχετε επιλέξει **μέσω τηλεφώνου**, θα σας καλέσουμε για να μιλήσετε. Παρακαλούμε βάλτε σε σίγαση το εικονίδιο 🔊 που εμφανίζεται στην παραπάνω οθόνη, για να ακούγεται καθαρά η ερώτηση σας.

Εάν έχετε επιλέξει **μέσω βίντεο**, θα σας καλέσουμε για να πατήσετε [εδώ](#) και να σας συνδέσουμε στη ΓΣ. Κατά την ομιλία σας μέσω βίντεο ενεργοποιείται αυτόματα η σίγαση. Μόλις ολοκληρώσετε την ομιλία σας, παρακαλούμε ενεργοποιήστε το και πάλι για να ακούσετε την ΓΣ.

Για τεχνική υποστήριξη καλέστε στο: +30 210 94 60 803

ΕΓΓΡΑΦΗ ΣΤΗ ΛΙΣΤΑ ΟΜΙΛΗΤΩΝ

Παρακαλούμε καταχωρήστε ορθά τα στοιχεία σας και επιλέξτε τον τρόπο με τον οποίο επιθυμείτε να θέσετε ερώτηση ή να κάνετε τοποθετηθείτε.



Παρακαλώ εγγραφείτε στη λίστα για να θέσετε ερώτηση ή να τοποθετηθείτε

Όνομα

Επώνυμο

Τηλέφωνο

Πώς επιθυμείτε να μιλήσετε;

[Συνέχεια](#)

Τα δεδομένα σας θα υποβληθούν σε επεξεργασία σύμφωνα με το ευρωπαϊκό GDPR. Για περισσότερες πληροφορίες, ανατρέξτε στον ιστότοπο της Chorus Call.

Μόλις εμφανιστεί το παρακάτω παράθυρο, η εγγραφή σας έχει ολοκληρωθεί επιτυχώς και θα πρέπει να κλείσετε το παράθυρο ώστε να επιστρέψετε στην ζωντανή αναμετάδοση.



ΕΝΩΣΙΣ ΠΡΟΣΩΠΙΚΟΥ
ΗΜΕΡΗΣΙΩΝ ΕΦΗΜΕΡΙΔΩΝ ΑΘΗΝΩΝ

ΤΑΚΤΙΚΗ ΓΕΝΙΚΗ ΣΥΝΕΛΕΥΣΗ ΕΠΗΕΑ

Ευχαριστούμε για την εγγραφή σας!

ΠΑΡΑΚΑΛΟΥΜΕ ΚΛΕΙΣΤΕ ΤΟ ΠΑΡΑΘΥΡΟ ΓΙΑ ΝΑ ΕΠΙΣΤΡΕΨΕΤΕ ΣΤΗΝ ΖΩΝΤΑΝΗ ΑΝΑΜΕΤΑΔΟΣΗ

ΣΥΝΔΕΣΗ ΜΕΣΩ ΤΗΛΕΦΩΝΟΥ

Εάν έχετε επιλέξει να μιλήσετε μέσω τηλεφώνου λίγο πριν έρθει η σειρά σας, ένας operator θα σας καλέσει, στον αριθμό που δηλώσατε, για να σας συνδέσει στην ζωντανή αναμετάδοση.

Θα είστε σε κατάσταση σίγασης μέχρι να έρθει η σειρά σας, όπου ο operator θα σας ενημερώσει και θα σας συνδέσει απευθείας με την Γ.Σ.

Βάλτε σε **σίγαση-Mute** (όπως υποδεικνύει το βέλος) την ζωντανή αναμετάδοση για να αποφευχθούν ηχητικές παρεμβολές/ μικροφωνισμοί, και να ακούγεστε καθαρά στην ΓΣ.



A screenshot of a Zoom meeting interface. The main content area is light blue and contains the ΕΠΗΕΑ logo and the text ΕΝΩΣΙΣ ΠΡΟΣΩΠΙΚΟΥ ΗΜΕΡΗΣΙΩΝ ΕΦΗΜΕΡΙΔΩΝ ΑΘΗΝΩΝ. Below this, it says ΤΑΚΤΙΚΗ ΓΕΝΙΚΗ ΣΥΝΕΛΕΥΣΗ ΕΠΗΕΑ. At the bottom of the content area, it displays the date and time: Τετάρτη, 14 Φεβρουαρίου 2024, 12.00 Αθήνα. At the bottom of the screen, there is a black control bar with a pause icon, a mute icon (which is circled in blue with a blue arrow pointing to it), and the word LIVE. A full-screen icon is also visible in the bottom right corner of the control bar.

ΣΥΝΔΕΣΗ ΜΕΣΩ ΒΙΝΤΕΟ

Εάν έχετε επιλέξει να συνδεθείτε μέσω **βίντεο**, ένας operator θα σας καλέσει για να σας δώσει οδηγίες. Αρχικά πατήστε στο σύνδεσμο (όπως υποδεικνύει το βέλος) για να μεταφερθείτε στην πλατφόρμα του C-Meeting. Κατόπιν, **αυτόματα** η παρουσίαση τίθεται σε κατάσταση σίγασης (**Mute**) ώστε να ακουστείτε καθαρά στην ΓΣ.



The screenshot shows a video player interface with a light blue background. At the top center, there is a logo for EPHEA (ΕΠΗΕΑ) and the text "ΕΝΩΣΙΣ ΠΡΟΣΩΠΙΚΟΥ ΗΜΕΡΗΣΙΩΝ ΕΦΗΜΕΡΙΔΩΝ ΑΘΗΝΩΝ". Below this, the title "ΤΑΚΤΙΚΗ ΓΕΝΙΚΗ ΣΥΝΕΛΕΥΣΗ ΕΠΗΕΑ" is displayed. The date and time "Τετάρτη, 14 Φεβρουαρίου 2024 12.00 Αθήνα" are shown in the center. At the bottom, there is a black control bar with a pause icon, a speaker icon, and the word "LIVE". Below the video player, there is a link to the speaker list: "Για να προστεθείτε στην **ΛΙΣΤΑ ΟΜΙΛΗΤΩΝ** παρακαλούμε κάντε την εγγραφή σας [εδώ](#)".

Όταν έρθει η σειρά σας:
Εάν έχετε επιλέξει **μέσω τηλεφώνου**, θα σας καλέσουμε για να μιλήσετε. Παρακαλούμε βάλτε σε σίγαση το εικονίδιο  που εμφανίζεται στην παραπάνω οθόνη, για να ακούγεται καθαρά η ομιλία σας.

Εάν έχετε επιλέξει **μέσω βίντεο**, θα σας καλέσουμε για να πατήσετε [εδώ](#) και να σας συνδέσουμε στη ΓΣ. Κατά την ομιλία σας μέσω βίντεο ενεργοποιείται αυτόματα η σίγαση. Μόλις ολοκληρώσετε την ομιλία σας, παρακαλούμε ενεργοποιήστε το και πάλι για να ακούσετε την ΓΣ.

Για τεχνική υποστήριξη καλέστε στο: +30 210 94 60 803

Στη συνέχεια, μεταφέρεστε στην παρακάτω σελίδα.

Πριν καταχωρίσετε τα στοιχεία σας (όνομα, επίθετο), συνίσταστε ο έλεγχος του εξοπλισμού και της σύνδεσής σας. Στο κάτω δεξί μέρος της σελίδας **'test my device'** (όπως υποδεικνύεται) κατόπιν θα ξεκινήσει ο έλεγχος του εξοπλισμού (κάμερα, μικρόφωνο, ηχεία) και της σύνδεσης σας προτού σας δωθεί ο λόγος.

ΕΠΗΕΑ
Ετήσια Τακτική Γενική Συνέλευση ΕΠΗΕΑ
by ΕΠΗΕΑ

Visitor

Last Name

First Name

Join

Remember me

By continuing you are agreeing with our
[Terms of use](#) and [Privacy and cookies policies](#)

or

[Continue as a registered user](#)

©-Meeting

Change language

Terms of use

Privacy and cookies policies

Contact us

FAQ

Test my device

Copyright (c) 2013 - 2021. All rights reserved | Powered by Chorus Call | Version 8.1.0

Παρακαλούμε όπως επιλέξετε τα σημεία που εμφανίζονται παρακάτω για να βεβαιωθείτε ότι (1) το μικρόφωνο, (2) η κάμερα, (3) τα ηχεία και (4) το δίκτυο λειτουργούν ομαλά.

Κατόπιν του ελέγχου, επιστρέψτε στην προηγούμενη οθόνη, καταχωρήστε τα στοιχεία σας και πατήστε **JOIN**.

Device Settings

Select your default audio and video devices

The screenshot shows the 'Device Settings' interface. It is divided into three main sections: Audio, Video, and System Information. In the Audio section, there are two test buttons: 'Test your microphone' and 'Test your speakers'. In the Video section, there is a video source selection dropdown and a video preview window showing a woman wearing a headset. In the System Information section, there are three rows of information: Platform (Desktop), Operating system (Windows), and Browser (Chrome 92.0.4515.159). Four blue arrows with numbers 1, 2, 3, and 4 point to the microphone test button, the video preview window, the speakers test button, and the Start button respectively.

Audio
Select your audio source
Default - Microphone (Realtek(R) Audio) ▾

▶ Test your microphone

▶ Test your speakers

Video
Select your video source
USB2.0 HD UVC WebCam (13d3:56a8) ▾

System Information
Platform
Desktop
Operating system
Windows
Browser
Chrome 92.0.4515.159

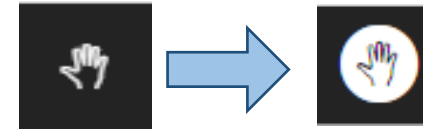
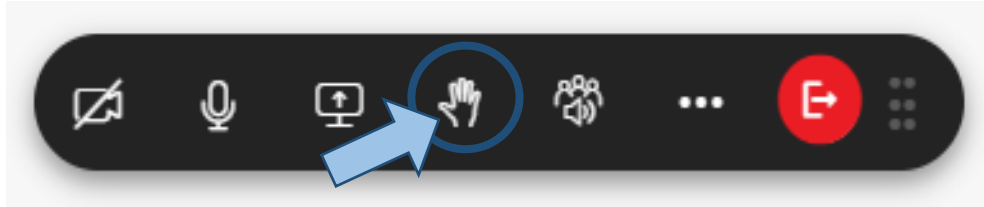
Network Test

Anonymous data on your connection will be sent to our support team to improve the service

By continuing you are agreeing with our [Terms of use](#) and [Privacy and cookies policies](#)



Για να λάβετε τον λόγο, πατήστε πάνω στην μπάρα το εικονίδιο με το «χεράκι» (όπως υποδεικνύεται). Κατόπιν, το εικονίδιο αλλάζει χρώμα και γίνετε άσπρο, Ο operator μόλις δει το ' χεράκι' πατημένο, θα σας συνδέσει με την ΓΣ ανακοινώνοντας το όνομα σας.



Μόλις εμφανιστεί το παρακάτω παράθυρο βεβαιωθείτε ότι η μπάρα του video είναι ενεργή (on). Πατήστε **CONTINUE** για να συνδεθείτε με κάμερα, ζωντανά στην ΓΣ.

Q&A

It is now your turn to talk!


Your microphone will be turned on and you will be able to talk.

Video On



CONTINUE

Μόλις ολοκληρώσετε την ομιλία σας, παρακαλούμε πατήστε στο **κόκκινο** εικονίδιο για να κλείσει η κάμερά σας και να μπορέσετε να επιστρέψετε στην ζωντανή αναμετάδοση της ΓΣ.

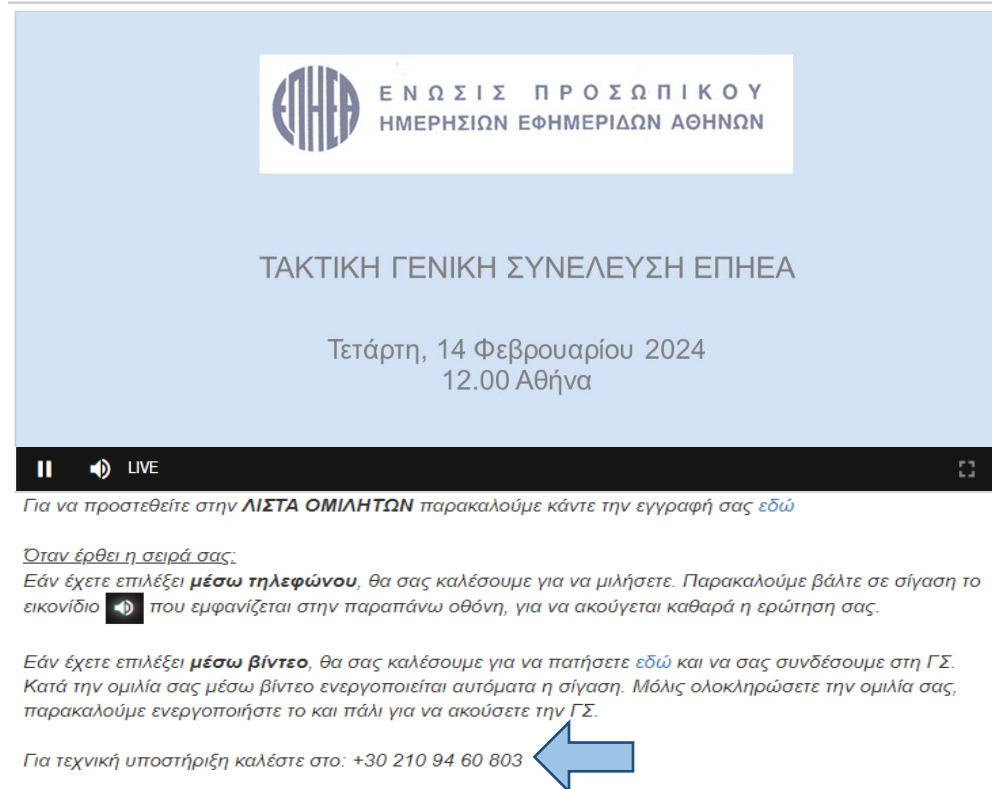



Μην ξεχάσετε να ανοίξετε πάλι τον ήχο σας!

A screenshot of a presentation slide. At the top left is a circular logo with the Greek letters ΕΠΗΕΑ. To its right is the text ΕΝΩΣΙΣ ΠΡΟΣΩΠΙΚΟΥ ΗΜΕΡΗΣΙΩΝ ΕΦΗΜΕΡΙΔΩΝ ΑΘΗΝΩΝ. In the center, the text ΤΑΚΤΙΚΗ ΓΕΝΙΚΗ ΣΥΝΕΛΕΥΣΗ ΕΠΗΕΑ is displayed. Below that, the date and time Τετάρτη, 14 Φεβρουαρίου 2024 12.00 Αθήνα are shown. At the bottom left, there is a video player control bar with a pause icon, a speaker icon circled in blue with an arrow pointing to it, and the letters ΛΕ. At the bottom right, there is a full-screen icon.

ΤΕΧΝΙΚΗ ΥΠΟΣΤΗΡΙΞΗ

Για τεχνική υποστήριξη αναφορικά με την σύνδεση σας στην ζωντανή αναμετάδοση καλέστε στο: **210 94 60 803**



The screenshot shows a Zoom meeting interface with a light blue background. At the top center is the EPHEA logo, a circular emblem with the letters 'ΕΠΗΕΑ' inside. To the right of the logo, the text reads 'ΕΝΩΣΙΣ ΠΡΟΣΩΠΙΚΟΥ ΗΜΕΡΗΣΙΩΝ ΕΦΗΜΕΡΙΔΩΝ ΑΘΗΝΩΝ'. Below this, the title of the meeting is 'ΤΑΚΤΙΚΗ ΓΕΝΙΚΗ ΣΥΝΕΛΕΥΣΗ ΕΠΗΕΑ'. The date and time are listed as 'Τετάρτη, 14 Φεβρουαρίου 2024' and '12.00 Αθήνα'. At the bottom of the screen, there is a black control bar with icons for 'LIVE', a speaker icon, and a close icon. Below the screenshot, there is a line of text: 'Για να προστεθείτε στην **ΛΙΣΤΑ ΟΜΙΛΗΤΩΝ** παρακαλούμε κάντε την εγγραφή σας [εδώ](#)'. This is followed by two paragraphs of instructions: 'Όταν έρθει η σειρά σας: Εάν έχετε επιλέξει **μέσω τηλεφώνου**, θα σας καλέσουμε για να μιλήσετε. Παρακαλούμε βάλτε σε σίγαση το εικονίδιο  που εμφανίζεται στην παραπάνω οθόνη, για να ακούγεται καθαρά η ερώτησή σας.' and 'Εάν έχετε επιλέξει **μέσω βίντεο**, θα σας καλέσουμε για να πατήσετε [εδώ](#) και να σας συνδέσουμε στη ΓΣ. Κατά την ομιλία σας μέσω βίντεο ενεργοποιείται αυτόματα η σίγαση. Μόλις ολοκληρώσετε την ομιλία σας, παρακαλούμε ενεργοποιήστε το και πάλι για να ακούσετε την ΓΣ.'. At the end of these instructions, there is a blue arrow pointing to the left towards the text: 'Για τεχνική υποστήριξη καλέστε στο: +30 210 94 60 803'.

Για θέματα που αφορούν τα προσωπικά σας στοιχεία (**Αριθμό Μητρώου ΕΠΗΕΑ, Α.Δ.Τ ή Αριθμό Διαβατηρίου**) παρακαλούμε καλέστε στην ΕΠΗΕΑ στα τηλέφωνα **210 3624420, 210 3641942**, υπεύθυνοι: κα Πηνελόπη Καταγή, κ. Βαγγέλης Βλάχος.



ΕΝΩΣΙΣ ΠΡΟΣΩΠΙΚΟΥ
ΗΜΕΡΗΣΙΩΝ ΕΦΗΜΕΡΙΔΩΝ ΑΘΗΝΩΝ

ΣΑΣ ΕΥΧΑΡΙΣΤΟΥΜΕ ΓΙΑ ΤΗΝ
ΣΥΜΜΕΤΟΧΗ ΣΑΣ