



ΕΝΩΣΙΣ ΠΡΟΣΩΠΙΚΟΥ
ΗΜΕΡΗΣΙΩΝ ΕΦΗΜΕΡΙΔΩΝ ΑΘΗΝΩΝ

ΤΑΚΤΙΚΗ ΓΕΝΙΚΗ ΣΥΝΕΛΕΥΣΗ

ΟΔΗΓΙΕΣ ΣΥΜΜΕΤΟΧΗΣ

Για να συνδεθείτε στην ζωντανή αναμετάδοση της ΓΣ, αρχικά (1) **ΑΠΟΔΕΧΤΕΙΤΕ** τους όρους της Τακτικής Γενικής Συνέλευσης και στη συνέχεια κάνετε κλικ στον σύνδεσμο (2) που βρίσκεται στο κάτω μέρος της αρχικής σελίδας.

ΓΙΑ ΝΑ ΠΑΡΑΚΟΛΟΥΘΗΣΕΤΕ ΖΩΝΤΑΝΑ ΤΗΝ ΤΑΚΤΙΚΗ ΓΕΝΙΚΗ ΣΥΝΕΛΕΥΣΗ ΠΑΤΗΣΤΕ ΕΔΩ



ΕΝΩΣΙΣ ΠΡΟΣΩΠΙΚΟΥ
ΗΜΕΡΗΣΙΩΝ ΕΦΗΜΕΡΙΔΩΝ ΑΘΗΝΩΝ

ΤΑΚΤΙΚΗ ΓΕΝΙΚΗ ΣΥΝΕΛΕΥΣΗ ΕΠΗΕΑ

Τρίτη, 14 Απριλίου 2026
12.00 Αθήνα

Η ΕΠΗΕΑ, προκειμένου να διευκολυνθεί η συμμετοχή όλων των μελών στην από το καταστατικό προβλεπόμενη Τακτική Γενική Συνέλευση και να επιτευχθεί η μέγιστη δυνατή μαζικότητα, παρέχει τη δυνατότητα στα μέλη της για την εξ' αποστάσεως συμμετοχή τους σε πραγματικό χρόνο, μέσω ζωντανής μετάδοσης. Η ΕΠΗΕΑ επιθυμεί να διαβεβαιώσει τα μέλη της, ότι έχει λάβει όλα τα απαραίτητα μέτρα για να διευκολύνει τη συμμετοχή τους στη Τακτική Γενική Συνέλευση, μέσω ενός απλού στη χρήση αλλά απολύτως ασφαλούς συστήματος, το οποίο επιτρέπει στον καθένα να ασκήσει το δικαίωμα συμμετοχής και ψήφου.

Ενημερώθηκα και αποδέχομαι την επεξεργασία των αναγκαίων προσωπικών μου δεδομένων για τους σκοπούς της ανωτέρω Τακτικής Γενικής Συνέλευσης, ως εξειδικεύονται στην σχετική [Ενημέρωση](#).

1

ΑΠΟΔΕΧΟΜΑΙ

ΓΙΑ ΝΑ ΠΑΡΑΚΟΛΟΥΘΗΣΕΤΕ ΖΩΝΤΑΝΑ ΤΗΝ ΤΑΚΤΙΚΗ ΓΕΝΙΚΗ ΣΥΝΕΛΕΥΣΗ ΠΑΤΗΣΤΕ **ΕΔΩ**

2

Για τεχνική υποστήριξη καλέστε στο +30 210 94 60 803

Οδηγίες Συμμετοχής δείτε [εδώ](#)

Με την είσοδο σας, θα σας ζητηθεί να καταχωρήσετε:

τον **Αριθμό Μητρώου της ΕΠΗΕΑ** και τα

3 τελευταία ψηφία της Αστυνομικής σας Ταυτότητας ή του Διαβατηρίου που έχετε δηλώσει στην ΕΠΗΕΑ.

Πατήστε **ΣΥΝΔΕΣΗ** για να συνεχίσετε.

Εάν κάποιο από τα στοιχεία είναι λανθασμένο, **ΔΕΝ** θα μπορέσετε να συνδεθείτε και θα εμφανιστεί το παρακάτω μήνυμα.

μη έγκυρα διαπιστευτήρια



ΕΤΑΙΡΙΑ ΠΡΟΣΕΛΙΚΟΥ ΗΜΕΡΗΣΙΩΝ ΕΘΕΛΟΝΤΩΝ ΑΘΛΗΤΩΝ

Ετήσια Γενική Τακτική Συνέλευση Ε.Π.Η.Ε.Α.

Τα απαιτούμενα πεδία είναι σημειωμένα με ένα αστερίσκο (*)

Αρ. Μητρώου ΕΠΗΕΑ *

Α.Δ.Τ./ΔΙΑΒ(3 ΤΕΛΕΥΤΑΙΑ ΨΗΦΙΑ) *

Σύνδεση

- Στη δεξιά πλευρά της οθόνης θα μπορείτε να παρακολουθήσετε την Γενική Συνέλευση όταν ξεκινήσει.
- Ενώ, στην αριστερή πλευρά, της ίδιας σελίδας, θα μπορείτε να ψηφίσετε τα θέματα της ημερήσιας διάταξης, όταν ανοίξει η διαδικασία της ψηφοφορίας (βλ. παρακάτω).

The screenshot displays the website of the Association of Publishers of Newspapers in Athens (ΕΠ.Η.Ε.Α.). The page is titled "Ετήσια Γενική Τακτική Συνέλευση Ε.Π.Η.Ε.Α." (Annual General Meeting of EPHEA). On the right side, there is a live video stream of the meeting. The video player shows the EPHEA logo and the text "ΕΝΩΣΙΣ ΠΡΟΣΩΠΙΚΟΥ ΗΜΕΡΗΣΙΩΝ ΕΦΗΜΕΡΙΔΩΝ ΑΘΗΝΩΝ" (Association of Publishers of Newspapers in Athens). Below the logo, the text reads "ΤΑΚΤΙΚΗ ΓΕΝΙΚΗ ΣΥΝΕΛΕΥΣΗ ΕΠΗΕΑ" (Annual General Meeting of EPHEA) and "Τρίτη, 14 Απριλίου 2026 12.00 Αθήνα" (Tuesday, 14 April 2026, 12:00 Athens). The video player controls at the bottom show a play button, a volume icon, and the word "LIVE".

ΨΗΦΟΦΟΡΙΑ

Θα μπορείτε να υποβάλετε την ψήφου σας (ΝΑΙ, ΟΧΙ, ΛΕΥΚΟ) ανά θέμα. Κατόπιν της επιλογή της ψήφου σας, θα εμφανιστεί το μήνυμα **Λήψη Ψήφου**. Δεν χρειάζεται να κάνετε κάποια άλλη ενέργεια, η ψήφος σας έχει καταμετρηθεί.

Σε περίπτωση υποβολής λανθασμένης ψήφου, έχετε την δυνατότητα ακύρωσης (Ακύρωση) και υποβολής νέας, μέχρι την λήξη της ψηφοφορίας. Την έναρξη της ψηφοφορίας θα κηρύξει ο Πρόεδρος της Γ.Σ.

The image shows two side-by-side screenshots from a web application. The left screenshot displays the voting interface for the EPHEA (ΕΠΙΤΗΔΕΑ). At the top, it says 'Δημοψήφισμα ανοιχτό' and 'Έχετε ψηφίσει σε 2 από τα 5 στοιχεία'. Below, there are two voting questions. The first is 'Θέμα 1ο: ΕΓΚΡΙΣΗ ΠΕΠΡΑΓΜΕΝΩΝ ΔΙΟΙΚΗΤΙΚΟΥ ΣΥΜΒΟΥΛΙΟΥ (ΔΙΟΙΚΗΤΙΚΟΣ ΑΠΟΛΟΓΙΣΜΟΣ)'. The second is 'Θέμα 2ο: ΕΓΚΡΙΣΗ ΠΕΠΡΑΓΜΕΝΩΝ ΔΙΟΙΚΗΤΙΚΟΥ ΣΥΜΒΟΥΛΙΟΥ (ΟΙΚΟΝΟΜΙΚΟΣ ΑΠΟΛΟΓΙΣΜΟΣ)'. For each question, there are three buttons: 'ΝΑΙ' (highlighted in orange with a checkmark), 'ΟΧΙ', and 'ΛΕΥΚΟ'. Below each set of buttons is an 'Ακύρωση' button and a 'Λήφθηκε ψήφος' message. Blue arrows point to the 'ΝΑΙ' buttons. The right screenshot shows a live broadcast screen for the EPHEA. It features the EPHEA logo and the text 'ΕΝΩΣΙΣ ΠΡΟΣΩΠΙΚΟΥ ΗΜΕΡΗΣΙΩΝ ΕΦΗΜΕΡΙΔΩΝ ΑΘΗΝΩΝ'. The main text reads 'ΤΑΚΤΙΚΗ ΓΕΝΙΚΗ ΣΥΝΕΛΕΥΣΗ ΕΠΗΕΑ' and 'Τρίτη, 14 Απριλίου 2026 12.00 Αθήνα'. At the bottom, there is a 'LIVE' indicator and a note: 'Για να παρακολουθήσετε ΜΟΝΟ μέσω ήχου πατήστε εδώ (η επιλογή αυτή συστήνεται για χαμηλότερη κατανάλωση δεδομένων)'.

ΨΗΦΟΦΟΡΙΑ

- Για την Εκλογή Εφορευτικής Επιτροπής ψηφίζονται μέχρι 2 άτομα.
- Επιλέξτε έως 2 επιλογές και πατήστε **ΑΠΟΣΤΟΛΗ**.
- Εκλέγονται δύο (2) τακτικά μέλη και δύο (2) αναπληρωματικά μέλη.
- Σε περίπτωση μη ορισμού δικαστικού αντιπροσώπου, τρίτο μέλος της Εφορευτικής Επιτροπής εκλέγεται το πρώτο αναπληρωματικό μέλος.

Οι οικονομικές καταστάσεις και όλα τα απαραίτητα αρχεία είναι διαθέσιμα καθ' όλη την διάρκεια της ΓΣ στο αριστερό τμήμα της οθόνης στο παρακάτω, πατώντας την επιλογή ΑΡΧΕΙΑ. Είναι αναρτημένα σε pdf μορφή και μπορείτε να τα κατεβάσετε ή να τα εκτυπώσετε. Πατήστε στην ΑΡΧΙΚΗ ΟΘΟΝΗ για να επιστρέψετε πίσω.

The image shows a screenshot of the EPHEA website. On the left, there is a navigation menu with the following items: < Κλείσε, ΑΡΧΙΚΗ, ΨΗΦΟΦΟΡΙΑ, and ΑΡΧΕΙΑ. The 'ΑΡΧΕΙΑ' item is circled in blue, and a blue arrow points to it from the left. The main content area displays the EPHEA logo and the text 'Ετήσια Γενική Τακτική Συνέλευση Ε.Π.Η.Ε.Α.'. On the right, there is a live stream player with a black header containing 'ΜΕΤΑΔΟΣΗ'. The stream content shows the EPHEA logo and the text 'ΕΝΩΣΙΣ ΠΡΟΣΩΠΙΚΟΥ ΗΜΕΡΗΣΙΩΝ ΕΦΗΜΕΡΙΔΩΝ ΑΘΗΝΩΝ', 'ΤΑΚΤΙΚΗ ΓΕΝΙΚΗ ΣΥΝΕΛΕΥΣΗ ΕΠΗΕΑ', and 'Τρίτη, 14 Απριλίου 2026 12.00 Αθήνα'. At the bottom of the stream player, there are controls for a pause button, a volume icon, and the word 'LIVE'.

ΛΙΣΤΑ ΟΜΙΛΗΤΩΝ

Εάν επιθυμείτε να μπειτε στην λίστα ομιλητών, παρακαλούμε ακολουθήστε τον σύνδεσμο όπως υποδεικνύεται παρακάτω με το βέλος.




Για να παρακολουθήσετε **ΜΟΝΟ** μέσω ήχου πατήστε **εδώ** (η επιλογή αυτή συστήνεται για χαμηλότερη κατανάλωση δεδομένων).

Για να προστεθείτε στην **ΛΙΣΤΑ ΟΜΙΛΗΤΩΝ** παρακαλούμε κάντε την εγγραφή **εδώ**



Όταν έρθει η σειρά σας:

Εάν έχετε επιλέξει **μέσω τηλεφώνου**, θα σας καλέσουμε για να μιλήσετε. Παρακαλούμε βάλτε σε σίγαση το εικονίδιο  που εμφανίζεται στην παραπάνω οθόνη, για να ακούγεται καθαρά η ερώτησή σας.

Εάν έχετε επιλέξει **μέσω βίντεο**, θα σας καλέσουμε για να πατήσετε **εδώ** και να σας συνδέσουμε στη ΓΣ. Κατά την ομιλία σας μέσω βίντεο ενεργοποιείται αυτόματα η σίγαση. Μόλις ολοκληρώσετε την ομιλία σας, παρακαλούμε ενεργοποιήστε το και πάλι για να ακούσετε την ΓΣ.

Για τεχνική υποστήριξη καλέστε στο: +30 210 94 60 803

ΕΓΓΡΑΦΗ ΣΤΗ ΛΙΣΤΑ ΟΜΙΛΗΤΩΝ

Παρακαλούμε καταχωρήστε ορθά τα στοιχεία σας και επιλέξτε τον τρόπο με τον οποίο επιθυμείτε να θέσετε ερώτηση ή να κάνετε τοποθετηθείτε.



Παρακαλώ εγγραφείτε στη λίστα για να θέσετε ερώτηση ή να τοποθετηθείτε

Όνομα

Επώνυμο

Τηλέφωνο

Πώς επιθυμείτε να μιλήσετε;

[Συνέχεια](#)

Τα δεδομένα σας θα υποβληθούν σε επεξεργασία σύμφωνα με το ευρωπαϊκό GDPR. Για περισσότερες πληροφορίες, ανατρέξτε στον ιστότοπο της Chorus Call.

Μόλις εμφανιστεί το παρακάτω παράθυρο, η εγγραφή σας έχει ολοκληρωθεί επιτυχώς και θα πρέπει να κλείσετε το παράθυρο ώστε να επιστρέψετε στην ζωντανή αναμετάδοση.



ΕΝΩΣΙΣ ΠΡΟΣΩΠΙΚΟΥ
ΗΜΕΡΗΣΙΩΝ ΕΦΗΜΕΡΙΔΩΝ ΑΘΗΝΩΝ

ΤΑΚΤΙΚΗ ΓΕΝΙΚΗ ΣΥΝΕΛΕΥΣΗ ΕΠΗΕΑ

Ευχαριστούμε για την εγγραφή σας!

ΠΑΡΑΚΑΛΟΥΜΕ ΚΛΕΙΣΤΕ ΤΟ ΠΑΡΑΘΥΡΟ ΓΙΑ ΝΑ ΕΠΙΣΤΡΕΨΕΤΕ ΣΤΗΝ ΖΩΝΤΑΝΗ ΑΝΑΜΕΤΑΔΟΣΗ

ΣΥΝΔΕΣΗ ΜΕΣΩ ΤΗΛΕΦΩΝΟΥ

Εάν έχετε επιλέξει να μιλήσετε μέσω τηλεφώνου λίγο πριν έρθει η σειρά σας, ένας operator θα σας καλέσει, στον αριθμό που δηλώσατε, για να σας συνδέσει στην ζωντανή αναμετάδοση.

Θα είστε σε κατάσταση σίγασης μέχρι να έρθει η σειρά σας, όπου ο operator θα σας ενημερώσει και θα σας συνδέσει απευθείας με την Γ.Σ. Βάλτε σε **σίγαση-Mute** (όπως υποδεικνύει το βέλος) την ζωντανή αναμετάδοση για να αποφευχθούν ηχητικές παρεμβολές/ μικροφωνισμοί και να ακούγεστε καθαρά στην ΓΣ.



ΣΥΝΔΕΣΗ ΜΕΣΩ ΒΙΝΤΕΟ

Εάν έχετε επιλέξει να συνδεθείτε μέσω **βίντεο**, ένας operator θα σας καλέσει για να σας δώσει οδηγίες.


Αρχικά πατήστε στο σύνδεσμο (όπως υποδεικνύει το βέλος) για να μεταφερθείτε στην πλατφόρμα του C-Meeting. Κατόπιν, **αυτόματα** η παρουσίαση τίθεται σε κατάσταση σίγασης (**Mute**) ώστε να ακουστείτε καθαρά στην ΓΣ.



Για να παρακολουθήσετε **ΜΟΝΟ** μέσω ήχου πατήστε [εδώ](#) (η επιλογή αυτή συστήνεται για χαμηλότερη κατανάλωση δεδομένων).

Για να προστεθείτε στην **ΛΙΣΤΑ ΟΜΙΛΗΤΩΝ** παρακαλούμε κάντε την εγγραφή σας [εδώ](#)

Όταν έρθει η σειρά σας:


Εάν έχετε επιλέξει **μέσω τηλεφώνου**, θα σας καλέσουμε για να μιλήσετε. Παρακαλούμε βάλτε σε σίγαση το εικονίδιο  που εμφανίζεται στην παραπάνω οθόνη, για να ακούγεται καθαρά η ερώτησή σας.

Εάν έχετε επιλέξει **μέσω βίντεο**, θα σας καλέσουμε για να πατήσετε [εδώ](#) και να μεταφερθείτε στη ΓΣ. Κατά την ομιλία σας μέσω βίντεο ενεργοποιείται αυτόματα η σίγαση. Μόλις ολοκληρώσετε την ομιλία σας, παρακαλούμε ενεργοποιήστε το και πάλι για να ακούσετε την ΓΣ.

Για τεχνική υποστήριξη καλέστε στο: +30 210 94 60 803

Στη συνέχεια, μεταφέρεστε στην παρακάτω σελίδα.

Πριν καταχωρίσετε τα στοιχεία σας (όνομα, επίθετο), συνιστάστε ο έλεγχος του εξοπλισμού και της σύνδεσής σας. Στο κάτω δεξί μέρος της σελίδας **'test my device'** (όπως υποδεικνύεται) κατόπιν θα ξεκινήσει ο έλεγχος του εξοπλισμού (κάμερα, μικρόφωνο, ηχεία) και της σύνδεσής σας προτού σας δωθεί ο λόγος.



ΕΠΗΕΑ
Ετήσια Τακτική Γενική Συνέλευση ΕΠΗΕΑ
by ΕΠΗΕΑ

Visitor

Last Name

First Name


[Join](#)

[Remember me](#)

By continuing you are agreeing with our
[Terms of use](#) and [Privacy and cookies policies](#)

or

[Continue as a registered user](#)



[Change language](#) [Contact us](#)

[Terms of use](#) [FAQ](#)

[Privacy and cookies policies](#) [Test my device](#)

Copyright (c) 2013 - 2021. All rights reserved | Powered by Chorus Call | Version 8.1.0

Παρακαλούμε όπως επιλέξετε τα σημεία που εμφανίζονται παρακάτω για να βεβαιωθείτε ότι (1) το μικρόφωνο, (2) η κάμερα, (3) τα ηχεία και (4) το δίκτυο λειτουργούν ομαλά.

Κατόπιν του ελέγχου, επιστρέψτε στην προηγούμενη οθόνη, καταχωρήστε τα στοιχεία σας και πατήστε **JOIN**.

Device Settings

Select your default audio and video devices

The screenshot shows the 'Device Settings' interface. It is divided into three main sections: Audio, Video, and System Information. In the Audio section, there are two test buttons: 'Test your microphone' and 'Test your speakers'. In the Video section, there is a video source selection dropdown and a video preview window showing a woman wearing a headset. In the System Information section, there are three rows of information: Platform (Desktop), Operating system (Windows), and Browser (Chrome 92.0.4515.159). Blue arrows with numbers 1, 2, 3, and 4 point to the microphone test button, the video source dropdown, the speakers test button, and the Start button respectively.

Audio
Select your audio source
Default - Microphone (Realtek(R) Audio) ▾

▶ Test your microphone

▶ Test your speakers

Video
Select your video source
USB2.0 HD UVC WebCam (13d3:56a8) ▾

System Information

Platform
Desktop

Operating system
Windows

Browser
Chrome 92.0.4515.159

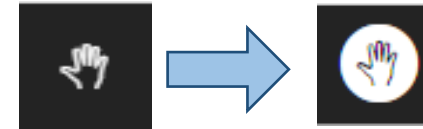
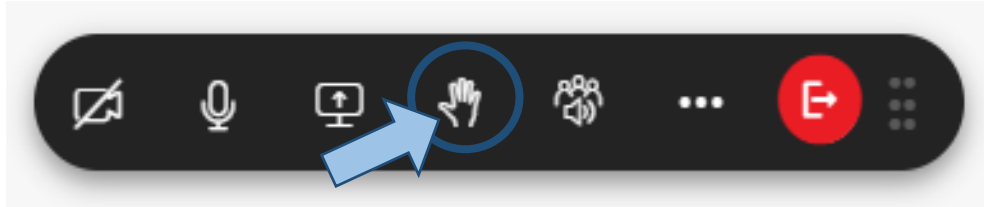
Network Test

Anonymous data on your connection will be sent to our support team to improve the service

By continuing you are agreeing with our [Terms of use](#) and [Privacy and cookies policies](#)



Για να λάβετε τον λόγο, πατήστε πάνω στην μπάρα το εικονίδιο με το «χεράκι» (όπως υποδεικνύεται). Κατόπιν, το εικονίδιο αλλάζει χρώμα και γίνεται άσπρο, Ο operator μόλις δει το ' χεράκι ' πατημένο, θα σας συνδέσει με την ΓΣ ανακοινώνοντας το όνομα σας.



Μόλις εμφανιστεί το παρακάτω παράθυρο βεβαιωθείτε ότι η μπάρα του video είναι ενεργή (on). Πατήστε **CONTINUE** για να συνδεθείτε με κάμερα, ζωντανά στην ΓΣ.

Q&A

It is now your turn to talk!


Your microphone will be turned on and you will be able to talk.

Video On



CONTINUE

Μόλις ολοκληρώσετε την ομιλία σας, παρακαλούμε πατήστε στο **κόκκινο** εικονίδιο για να κλείσει η κάμερά σας και να μπορέσετε να επιστρέψετε στην ζωντανή αναμετάδοση της ΓΣ.



Μην ξεχάσετε να ανοίξετε πάλι τον ήχο σας!



ΤΕΧΝΙΚΗ ΥΠΟΣΤΗΡΙΞΗ


Για τεχνική υποστήριξη αναφορικά με την σύνδεσή σας στην ζωντανή αναμετάδοση, καλέστε στο: **210 94 60 803**



Για να παρακολουθήσετε **ΜΟΝΟ** μέσω ήχου πατήστε [εδώ](#) (η επιλογή αυτή συστήνεται για χαμηλότερη κατανάλωση δεδομένων).

Για να προστεθείτε στην **ΛΙΣΤΑ ΟΜΙΛΗΤΩΝ** παρακαλούμε κάντε την εγγραφή σας [εδώ](#)

Όταν έρθει η σειρά σας:

Εάν έχετε επιλέξει **μέσω τηλεφώνου**, θα σας καλέσουμε για να μιλήσετε. Παρακαλούμε βάλτε σε σίγαση το εικονίδιο  που εμφανίζεται στην παραπάνω οθόνη, για να ακούγεται καθαρά η ερώτησή σας.

Εάν έχετε επιλέξει **μέσω βίντεο**, θα σας καλέσουμε για να πατήσετε [εδώ](#) και να σας συνδέσουμε στη ΓΣ. Κατά την ομιλία σας μέσω βίντεο ενεργοποιείται αυτόματα η σίγαση. Μόλις ολοκληρώσετε την ομιλία σας, παρακαλούμε ενεργοποιήστε το και πάλι για να ακούσετε την ΓΣ.

Για τεχνική υποστήριξη καλέστε στο: +30 210 94 60 803



Για θέματα που αφορούν τα προσωπικά σας στοιχεία (Αριθμό Μητρώου ΕΠΗΕΑ, Α.Δ.Τ ή Αριθμό Διαβατηρίου) παρακαλούμε καλέστε στην ΕΠΗΕΑ στα τηλέφωνα **210 3624420, 210 3641942**, υπεύθυνοι: κα Πηνελόπη Καταγή, κ. Βαγγέλης Βλάχος.



ΕΝΩΣΙΣ ΠΡΟΣΩΠΙΚΟΥ
ΗΜΕΡΗΣΙΩΝ ΕΦΗΜΕΡΙΔΩΝ ΑΘΗΝΩΝ

ΣΑΣ ΕΥΧΑΡΙΣΤΟΥΜΕ ΓΙΑ ΤΗΝ
ΣΥΜΜΕΤΟΧΗ ΣΑΣ